

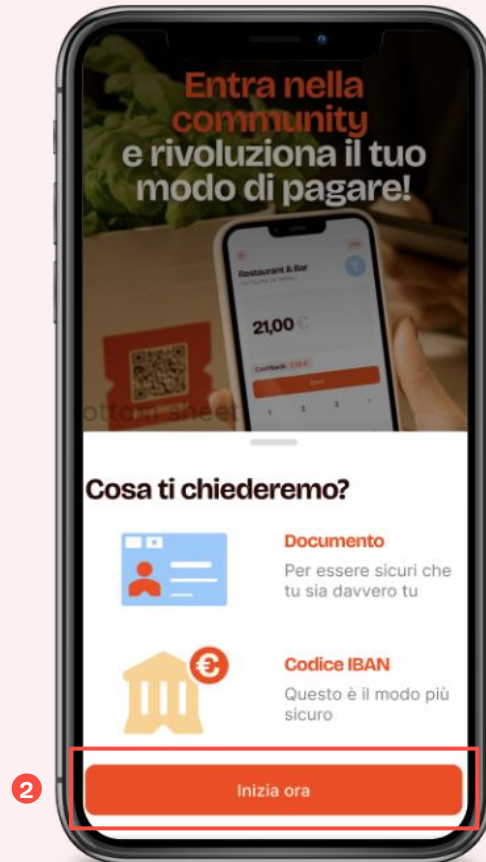
Buoni Pasto Satispay

Come registrarsi su Satispay

Inizio

Una volta scaricata l'app sul tuo dispositivo, apri l'app. Se hai già l'app sul tuo dispositivo assicurati di avere la versione più aggiornata.

- 1 Clicca su **Inizia ora**
- 2 Clicca di nuovo su **Inizia ora** per iniziare il processo di registrazione



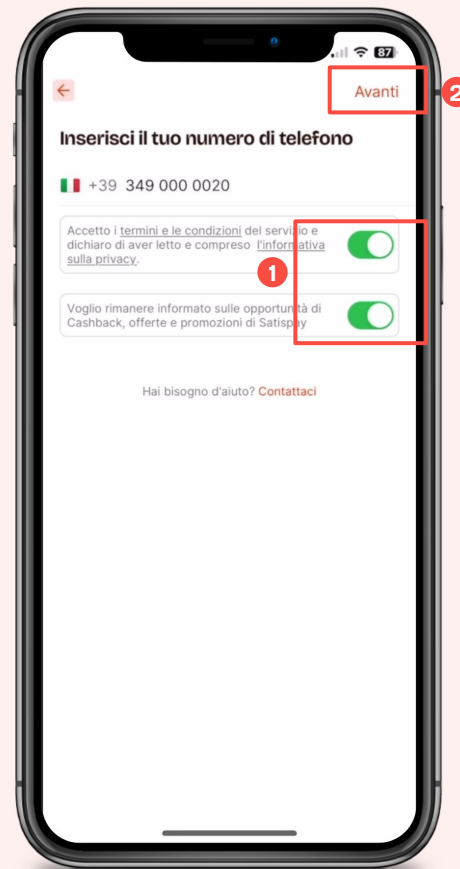
Numero di telefono

- 1 Inizia inserendo il tuo **numero di telefono**. Ti consigliamo di inserire quello associato al dispositivo su cui utilizzi l'app
- 2 Premi su **Avanti**



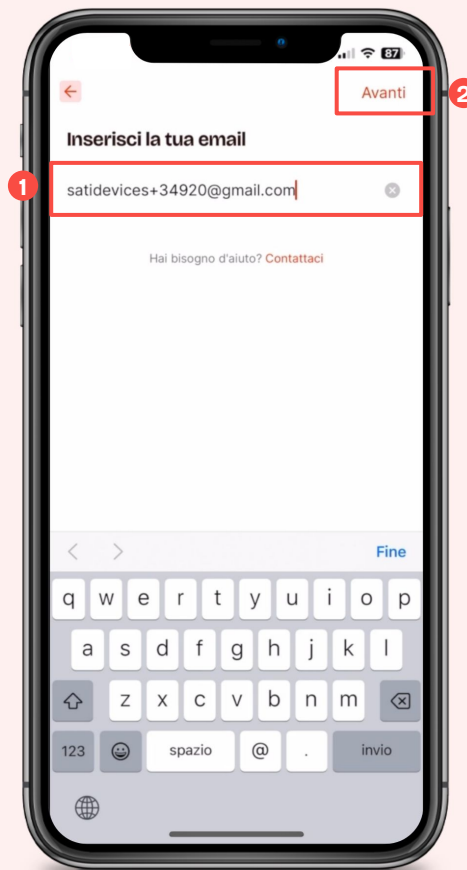
Termini e Condizioni

- 1 Tramite gli appositi bottoni, accetta i **termini e le condizioni** del servizio (obbligatorie) e le **comunicazioni promozionali** (facoltative)
- 2 Premi su **Avanti**



Indirizzo email

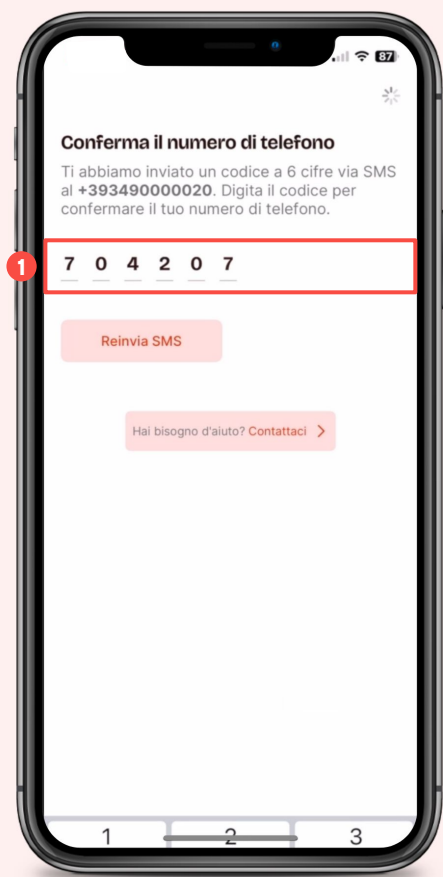
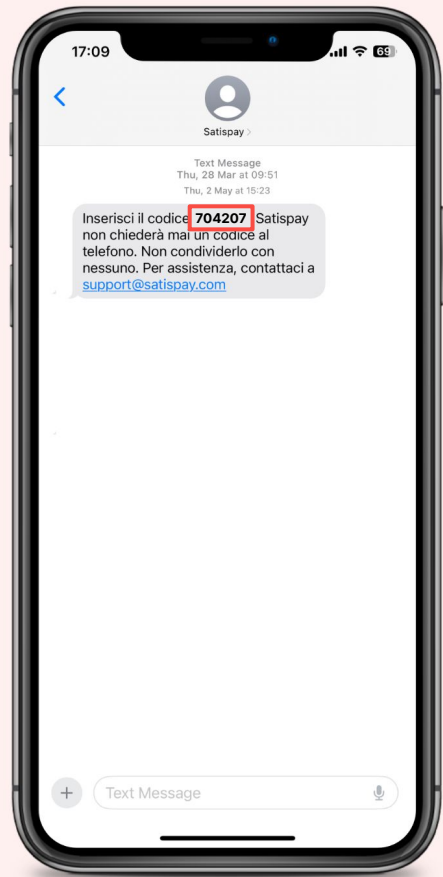
- 1 Inserisci ora il tuo **indirizzo email**, puoi inserire quello personale o aziendale. Ti consigliamo di inserire un indirizzo email a cui potrai sempre avere accesso
- 2 Premi su **Avanti**



SMS di conferma

- 1 Conferma il tuo numero di telefono digitando il **codice a 6 cifre ricevuto via SMS** al numero indicato in precedenza

ESEMPIO SMS DI CONFERMA

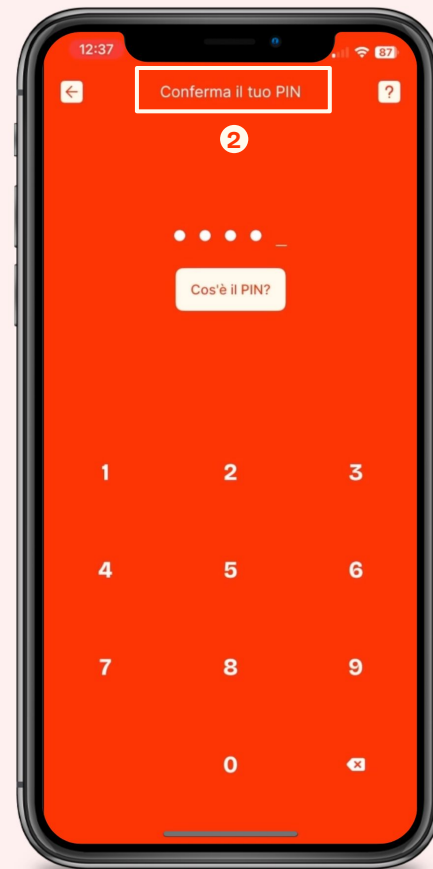
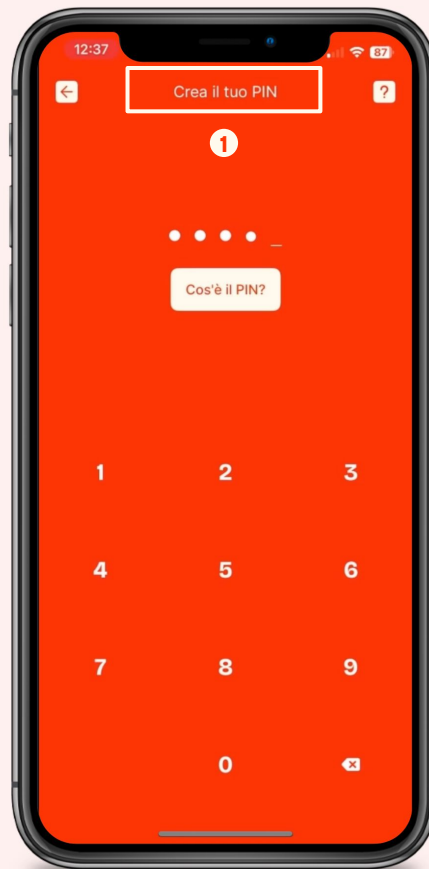


Codice PIN

1 Crea ora il tuo PIN

Il PIN è il codice di sicurezza a 5 cifre che dovrai digitare ogni volta che vorrai accedere all'app Satispay. Scegli un codice segreto, personale e facile da ricordare

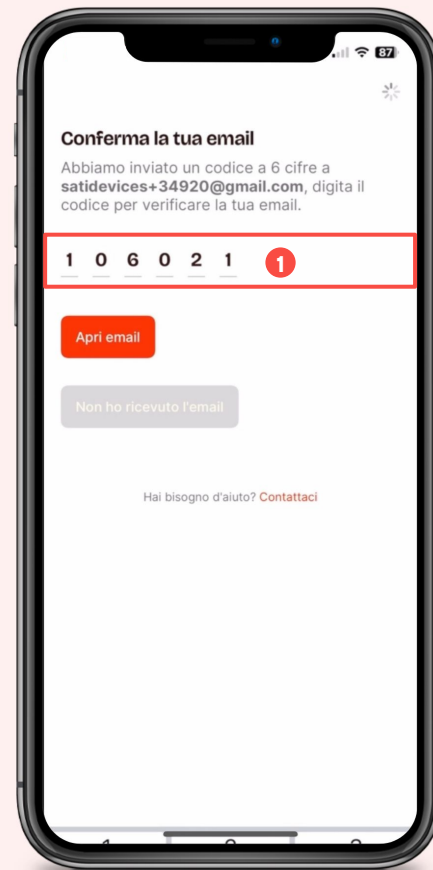

2 Conferma il tuo PIN digitandolo di nuovo



Email di conferma

- 1 Conferma il tuo indirizzo email digitando il **codice a 6 cifre** ricevuto all'indirizzo email indicato in precedenza

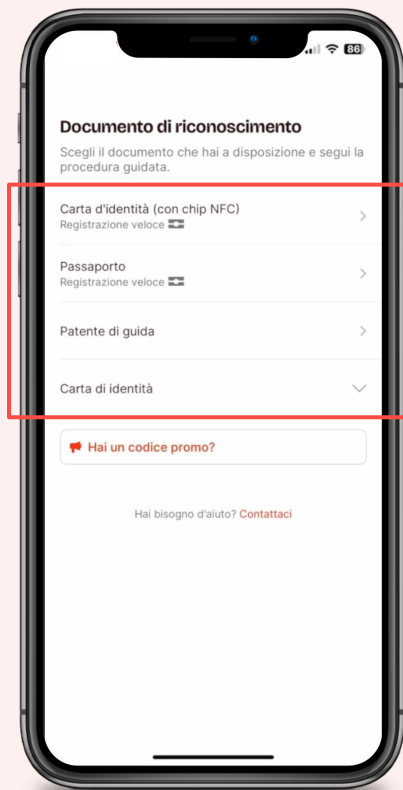
ESEMPIO EMAIL DI CONFERMA



Verifica dell'identità

Dopodiché è il momento di **verificare la tua identità** tramite un documento di riconoscimento a scelta tra:

- Carta d'identità di un paese dell'Unione Europea in formato cartaceo
- Carta d'identità di un paese dell'Unione Europea in formato digitale
- Patente di guida di un paese dell'Unione Europea
- Passaporto

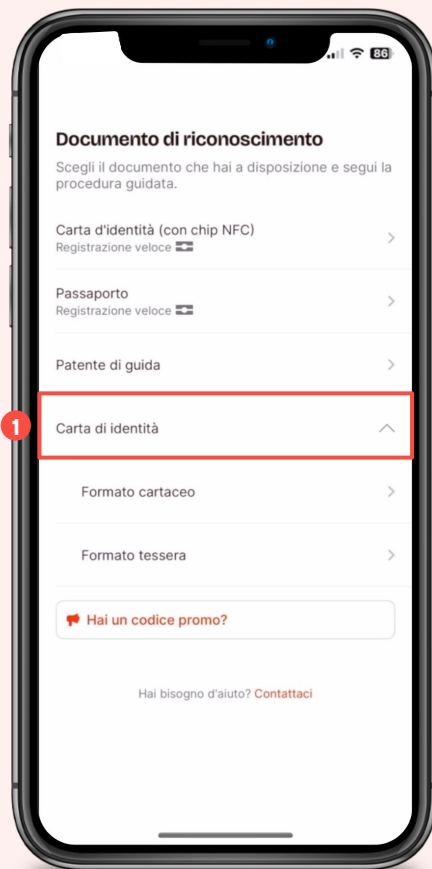


Per non ritardare il tuo processo di attivazione, assicurati di caricare foto **chiare** e **leggibili** del tuo documento originale, evitando riflessi e rimuovendo eventuali protezioni, e che questo non sia scaduto. Non sono accettate scansioni, fotocopie o screenshot.

Verifica dell'identità

- 1 Seleziona il documento che hai a disposizione
- 2 Premi su **Scatta la foto**

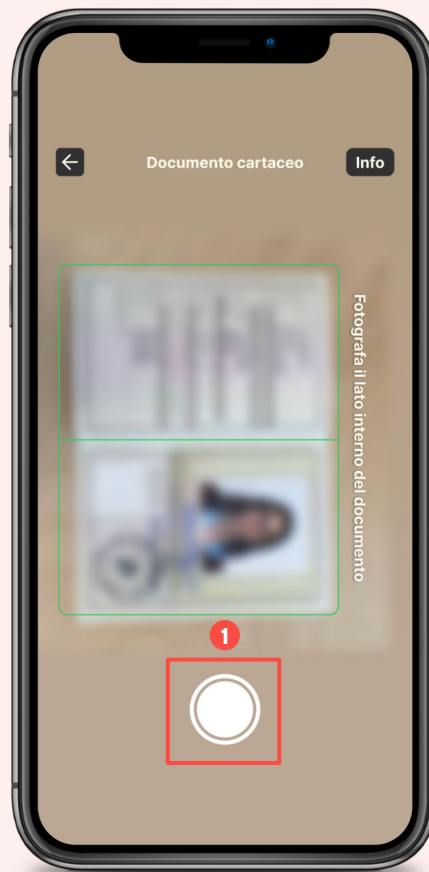
L'esempio mostra l'utilizzo della carta d'identità in formato cartaceo. Se scegli un'altro documento segui con cura le istruzioni specifiche del documento scelto.



Verifica dell'identità

- 1 Fotografa il lato interno del documento premendo sull'apposito **bottone**
- 2 Premi su **Conferma**

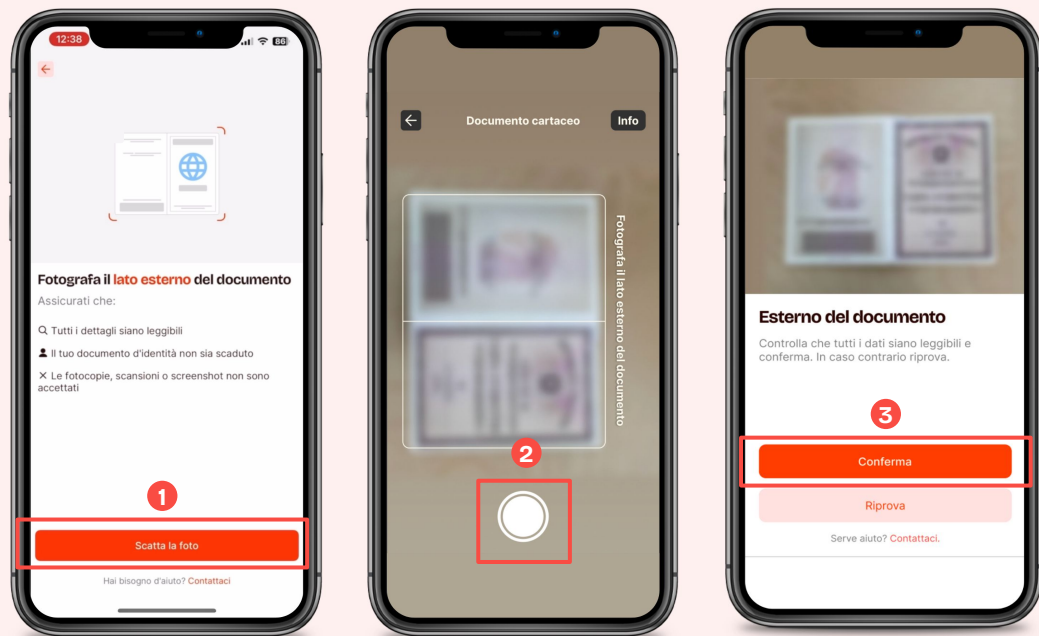
Se i dati non sono leggibili premi su **Riprova**



Verifica dell'identità

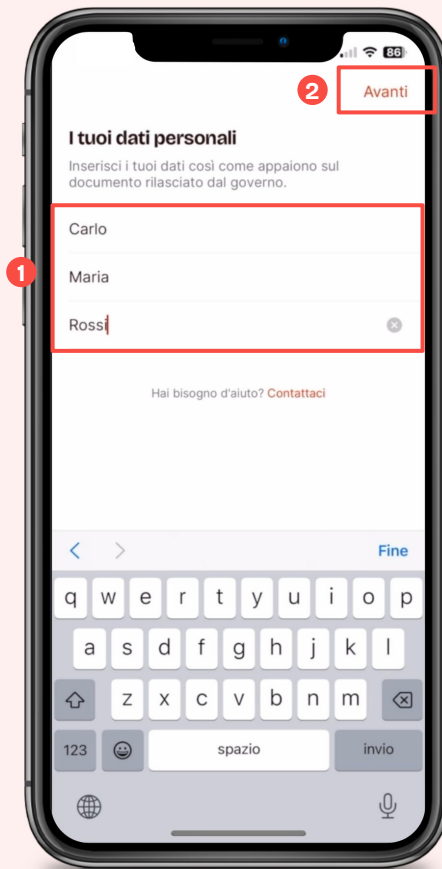
- 1 Premi su **Scatta la foto**
- 2 Fotografa il lato esterno del documento premendo sull'apposito **bottone**
- 3 Premi su **Conferma**

Se i dati non sono leggibili premi su **Riprova**



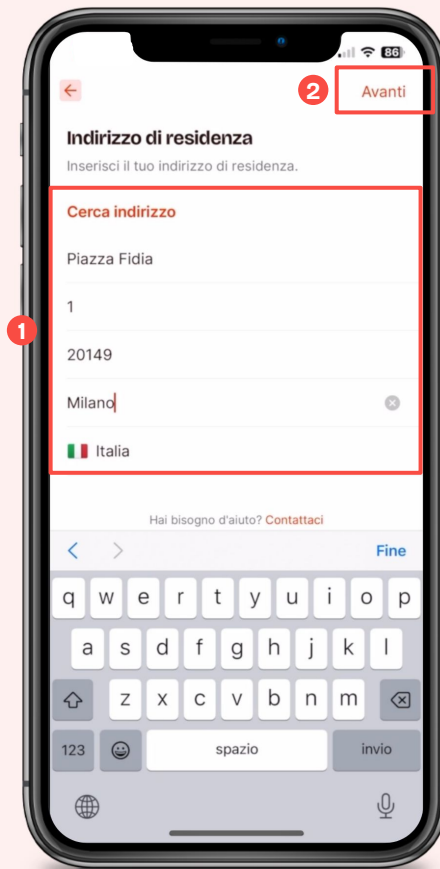
Dati personali

- 1 Inserisci ora i tuoi **dati personali** così come appaiono sul documento appena caricato
- 2 Premi su **Avanti**



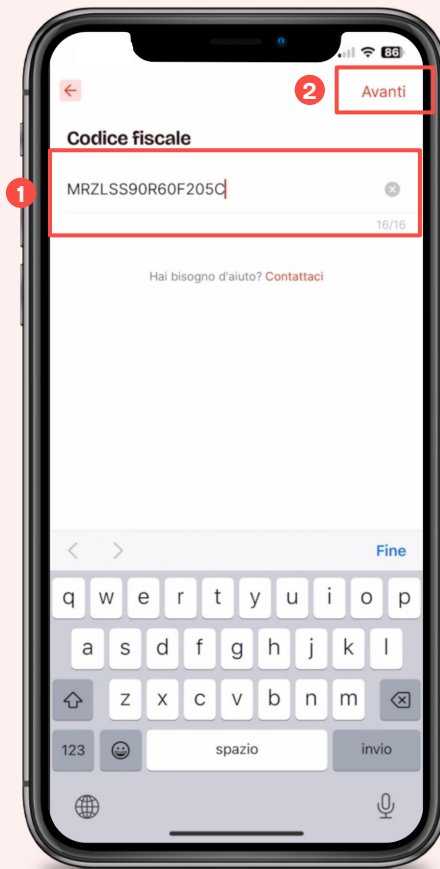
Indirizzo di residenza

- 1 Inserisci ora il tuo **indirizzo di residenza**
- 2 Premi su **Avanti**



Codice fiscale

- 1 Inserisci ora il tuo codice fiscale
- 2 Premi su Avanti



Foto

Ora è il momento della foto! Per la tua sicurezza, dobbiamo verificare che tu sia una persona reale in un luogo reale. Per questo motivo:

- 1 Premi su **Conferma**
- 2 Concedi i permessi di localizzazione cliccando su **Accetta**



Foto

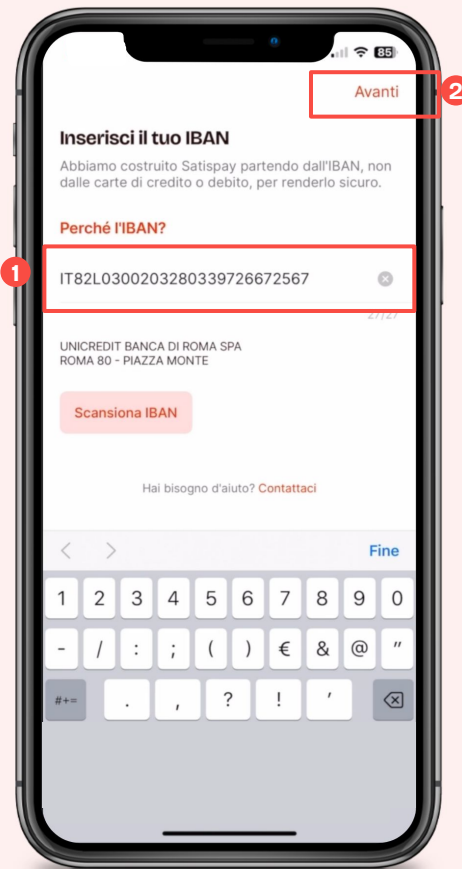
- 1 Segui le **istruzioni**. La foto verrà scattata automaticamente
- 2 Premi su **Conferma**



IBAN

Ora inserisci il tuo IBAN per utilizzare tutte le funzionalità di Satispay come app di pagamento. Questo ti permetterà di pagare in un'unica transazione quando i tuoi Buoni Pasto non coprono il totale dell'acquisto.

- 1 Inserisci il tuo **IBAN**
- 2 Premi su **Avanti**



Congratulazioni!

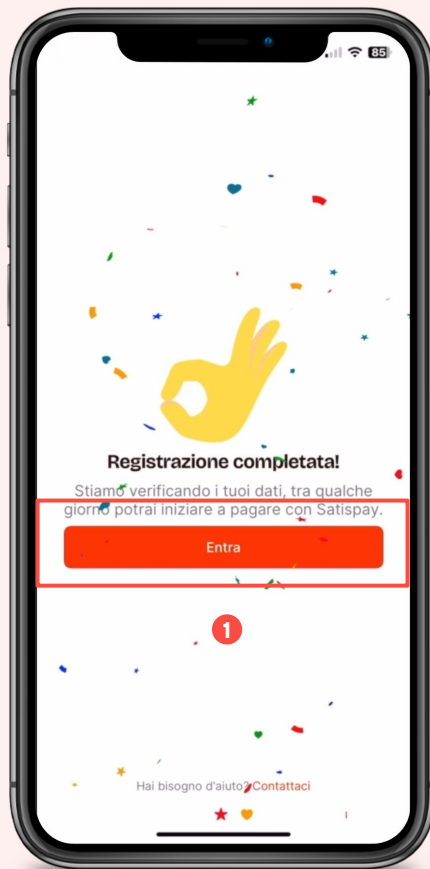
La tua registrazione è completata!

1 Premi su **Entra**

Per poter iniziare a pagare con Satispay attendi qualche giorno mentre verifichiamo i tuoi dati.

Il nostro team sta lavorando intensamente per gestire tutte le richieste.

Riceverai un'email e una notifica in app quando la fase di verifica sarà conclusa!



Assistenza

Se in qualunque momento hai bisogno di assistenza puoi contattarci tramite le apposite sezioni in app.

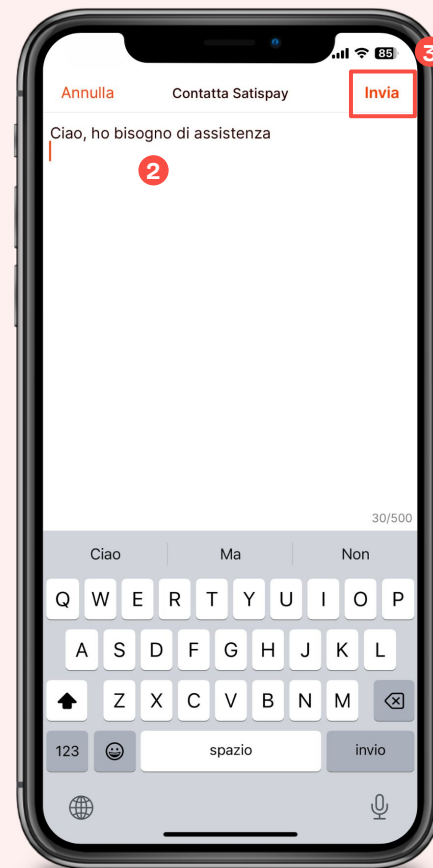
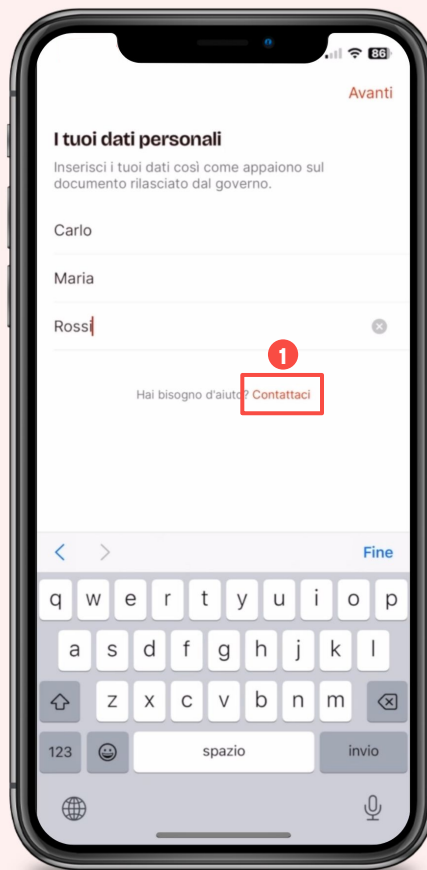
Per accedere all'assistenza in app, in qualsiasi fase del processo di registrazione:

- 1 Premi su **Contattaci**
- 2 **Scrivi** il tuo messaggio
- 3 Premi su **Invia**

Oppure puoi scrivere un'email a **support@satispay.com**

satispay

ESEMPIO SEZIONE IN APP



Grazie

Se in qualunque momento hai bisogno di assistenza puoi contattarci tramite le apposite sezioni in app o scrivendo un'email a support@satispay.com

satispay